







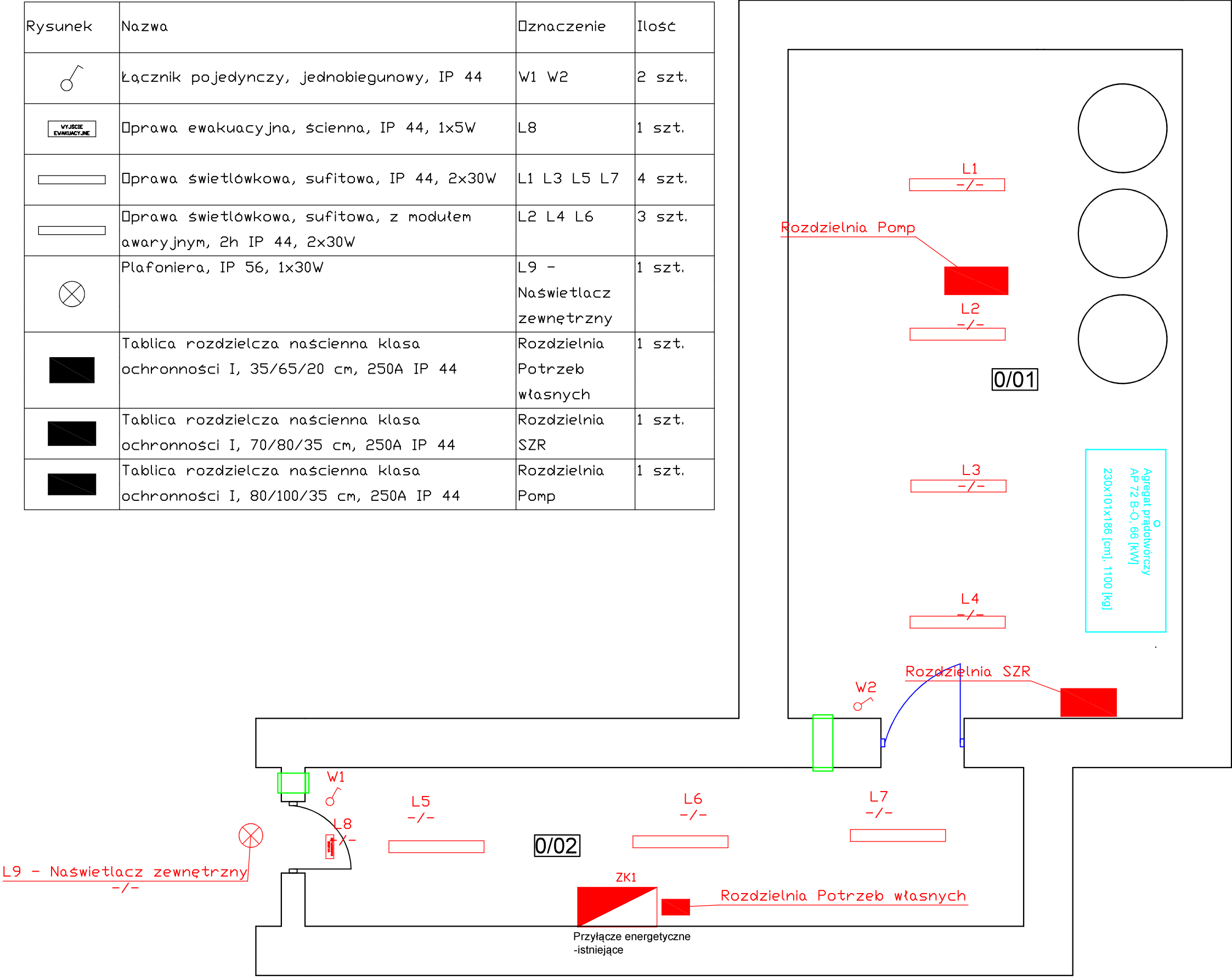


Wykaz elementów instalacji elektrycznej

Rysunek	Nazwa	Źnaczenie	Ilość
	Łącznik pojedynczy, jednobiegunowy, IP 44	W1 W2	2 szt.
	Ųprawa ewakuacyjna, ścienna, IP 44, 1x5W	L8	1 szt.
	Ųprawa świetłówkowa, sufitowa, IP 44, 2x30W	L1 L3 L5 L7	4 szt.
	Ųprawa świetłówkowa, sufitowa, z modułem awaryjnym, 2h IP 44, 2x30W	L2 L4 L6	3 szt.
	Plafoniera, IP 56, 1x30W	L9 - Naświetlacz zewnętrzny	1 szt.
	Tablica rozdzielcza naścienna klasa ochrony I, 35/65/20 cm, 250A IP 44	Rozdzielnia Potrzeb własnych	1 szt.
	Tablica rozdzielcza naścienna klasa ochrony I, 70/80/35 cm, 250A IP 44	Rozdzielnia SZR	1 szt.
	Tablica rozdzielcza naścienna klasa ochrony I, 80/100/35 cm, 250A IP 44	Rozdzielnia Pomp	1 szt.



Zestawienie materiałów instalacji elektrycznej

Lp.	Nazwa	Jednostka	Ilość
Niegrupowane			
1	Łącznik pojedynczy, jednobiegunowy, IP 44	szt.	2.00
2	Ųprawa ewakuacyjna, ścienna, IP 44, 1x5W	szt.	1.00
3	Ųprawa świetłówkowa, sufitowa, IP 44, 2x30W	szt.	4.00
4	Ųprawa świetłówkowa, sufitowa, z modułem awaryjnym, 2h IP 44, 2x30W	szt.	3.00
5	Plafoniera, IP 56, 1x30W	szt.	1.00
6	Tablica rozdzielcza naścienna klasa ochrony I, 35/65/20 cm, 250A IP 44	szt.	1.00
7	Tablica rozdzielcza naścienna klasa ochrony I, 70/80/35 cm, 250A IP 44	szt.	1.00
8	Tablica rozdzielcza naścienna klasa ochrony I, 80/100/35 cm, 250A IP 44	szt.	1.00

ZESTAWIENIE POMIESZCZEŃ			
Nr pom.	Nazwa pom.	Pow. użytkowa	
[--]	[--]	[m²]	[m]
0/01	Pom. techniczne	42,15	5,00
0/02	Korytarz	18,12	2,70

BIURO PROJEKTOWE - USŁUGOWE "INSTAL-TECH"			
MGR INŻ. JAN DROŹDŹ			
78-320 Polczyn-Zdrój, ul. B. Chrobrego 24, tel. +48 604 117 512			
Inwestor:	Woliński Park Narodowy Grodno 1,72-500 Międzyzdroje		
Obiekt:	Sieć wodociągowa przeciwpożarowa Kategoria obiektu budowlanego XXVI		
Adres:	m. Biała Góra, dz. nr 400, obr. 0022 Międzyzdroje-obszar wiejski		
Inwestycja:	Budowa sieci wodociągowej (p.poż.)		
Stadium:	Projekt techniczny	Data: 15.08.2024	
Treść rysunku:	Instalacje elektryczne -oświetlenie		Rys. nr: E-2
			Skala: 1: 50
Projektował	mgr inż. Waldemar Godzieba [specjalność instalacyjna w zakresie sieci, instalacji i urządzeń elektrycznych i elektroenergetycznych]	Nr uprawnień: ZAP/0129/PWBE/18	
Sprawdził	mgr inż. Roman Pietrzak [specjalność instalacyjna w zakresie sieci, instalacji i urządzeń elektrycznych i elektroenergetycznych]	Nr uprawnień: UAN-N-V/147/TO/84	